



Características estándar

- **Auto-cebado**

Elimina automáticamente el aire del sistema de la bomba y no requiere agua para el arranque.

- **Marco/ Estructura de protección**

Diseño de protección con tubo metálico a los 360 grados.

- **Motor Uso Residencial**

Accionado por un motor KOHLER Serie 3000,

- **Protección extra para el Motor**

Oil Sentry™- apaga automáticamente el motor en condiciones de bajo nivel de aceite.

Ventajas de KOHLER

- **Desde 1920, KOHLER ha fabricado Generadores de larga vida.** Durante más de 90 años, se han utilizados en los hospitales, aeropuertos y bases militares de todo el mundo.

- **Garantía de Calidad.**

Usted obtiene nuestra calidad y una garantía limitada de 2 años con el respaldo de una red de distribuidores.

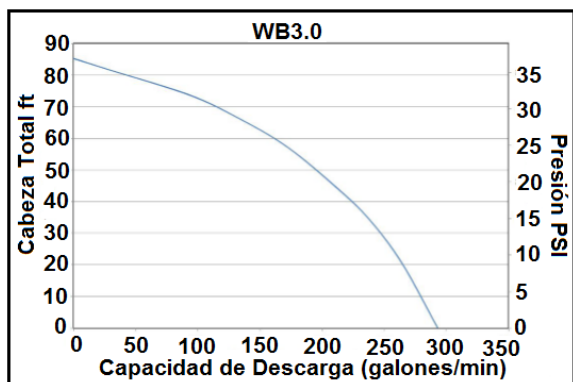
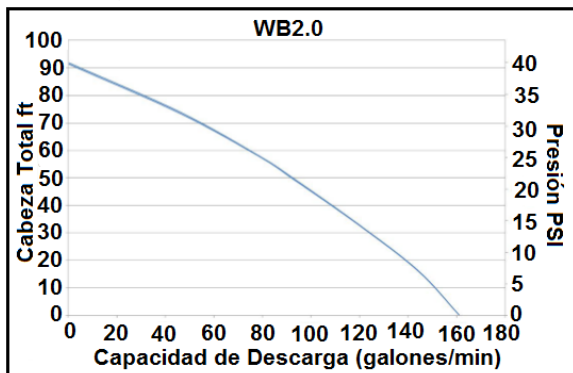
KOHLER DE MEXICO.

Norte 45, #772, Col. Industrial Vallejo, Delegación Azcapotzalco, CP 02300, Ciudad de México, México
Tel.(55) 36 89 13 00 y 55 87 07 11 Fax.(55) 53 68 20 87 y 53 68 46 75

Especificaciones

Modelo	WB2.0	WB3.0
Tipo Motobomba	2 in	3 in
Spec Motobomba	PA-WB20-0001	PA-WB30-0001
Kohler		
Desplazamiento del Motor	196 cc	
Oil Sentry™	Con protección para nivel bajo de aceite	
Diámetro de Succión in(mm)	2" NPT (50.8)	3" NPT (76.2)
Altura de la Cabeza de Succión	26 ft (8 m)	
Altura Total de la Cabeza	85 ft (26 m)	98 ft (30 m)
Rango de Flujo	159 gal (600 L)	264 gal (1000 L)
Impulsor	Acero Fundido	
Sellos	Carburo de Silicona	
Presión Máxima	40 PSI	37 PSI
Tiempo de Cebado	110 sec@16.4 ft	150 sec@16.4 ft
Tipo Combustible	Gasolina	
Capacidad de Combustible	0.95 gal. (3.6L)	
Tiempo de Operación (horas)	3.1	3.0
Garantía-Comercial/ Uso Industrial	90 días	
Garantía-Consumidor/ Uso Recreacional	2 Años	

Desempeño



Medidas:

Motobomba:

A: 510 mm (20.1in.)
B: 415 mm (16.3in.)
C: 400 mm (15.8in.)

Caja de Embarque:

Largo Caja : 523 mm (20.6in.)
Ancho Caja:413 mm (16.3in.)
Altura Caja: 428 mm (16.9in.)


Pesos:

Motobomba:

WB2.0 60 lb (27 kg)
WB3.0 66 lb (30 kg)

Caja de Embarque:

WB2.0 62.0 lb (28.2 kg)
WB3.0 69.5 lb (31.6 kg)



NOTA: Las dimensiones se proporcionan sólo como referencia y no se deben utilizar para planificar la instalación. Póngase en contacto con su distribuidor local para obtener información más detallada

Venta Motores, Generadores y Motobombas:

motores@kohlermexico.com.mx

Venta Repuestos:

refacciones@kohlermexico.com.mx

Servicio Técnico:

s.tecnico@kohlermexico.com.mx

www.kohlermexico.com.mx

<http://KOHLERPower.com>